



Codice  
Articolo

Colore

**0967**

IN: 50/60Hz 220-240V  
OUT: 350mADC

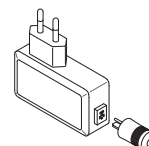
Ø 9,3 cm  
H 3 cm



Rosone per sospensione con driver integrato senza cavo - 1 lampada  
Ceiling rose for suspension with switch without cable - 1 lamp

**0968**

50/60Hz 220-240V



Spina a parete con driver integrato + Jack - 1 lampada  
Plug in driver + Jack - 1 lamps

**0969**

50/60Hz 220-240V

Ø 9,3 cm  
H 3 cm



Rosone senza interruttore con driver integrato - 1 lampada  
Canopy with driver (no switch) - 1 lamp

**0969/S**

50/60Hz 220-240V

Ø 9,3 cm  
H 3 cm



Scatola con interruttore con driver integrato - 1 lampada  
Wall box with switch - 1 lamp

**0970**

50/60Hz 220-240V

Ø 9 cm



Rosone per cartongesso con alimentatore - 1 lampada  
Plasterboard ceiling rose with converter - 1 lamp



**0612**

Elemento per decentramento  
Displacement component



Codice  
Articolo

Colore

**0535**

IN: 50/60Hz 220-240V  
OUT: 350mA DC  
Ø 9,5 cm  
H 10 cm



01  
02  
05



Rosone per sospensione con driver integrato senza cavo - 1 lampada  
Ceiling rose for suspension with driver without cable - 1 lamp

**0987**

IN: 48V  
OUT: 350mADC



01  
02



Adattatore per binario 48V - 1 lampada  
Adapter for 48V track - 1 lamp

**0988**

IN: 50/60Hz 220-240V  
OUT: 350mADC



01  
02

Su richiesta disponibile versione  
**DIMMERABILE CASAMBI**  
CASAMBI DIMMABLE version on request



Adattatore per binario 220-240V - 1 lampada  
Adapter for 220-240V track - 1 lamp



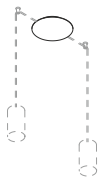
La presente scheda tecnica è di proprietà di EGOLUCE srl. Tutti i diritti sono riservati. Le fotografie, le descrizioni degli apparecchi, disegni quotati ed i valori fotometrici menzionati sono a titolo indicativo e non costituiscono alcun impegno per la nostra società che si riserva di apportare, in qualsiasi momento e senza preavviso, tutte le modifiche che riterrà opportune.

EGOLUCE s.r.l., via I. Newton 12 - 20016 Pero - Milano  
telefono +39 02 339586.1 - fax. +39 02 3535112  
e-mail: info@egoluce.com - http://www.egoluce.com

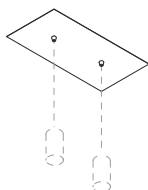
**SOLO COLLEGAMENTO IN SERIE - ONLY SERIAL CONNECTION**

Codice  
Articolo

Colore

**0557/2**IN: 50/60Hz 220-240V  
OUT: 350mA DCØ 20 cm  
H 3 cm**01****02**Dimmerabile su richiesta  
*Dimmable on request*Rosone completo di alimentatore - 2 Lampade  
*Ceiling rose with converter - 2 Lamps*

Kg 0,50

**0979/2**IN: 50/60Hz 220-240V  
OUT: 350mA DCL 48 x 24 cm  
H 3 cm**01****02**Dimmerabile su richiesta  
*Dimmable on request*Rosone completo di alimentatore - 2 Lampade  
*Ceiling rose with converter - 2 Lamps*

Kg 2,00

