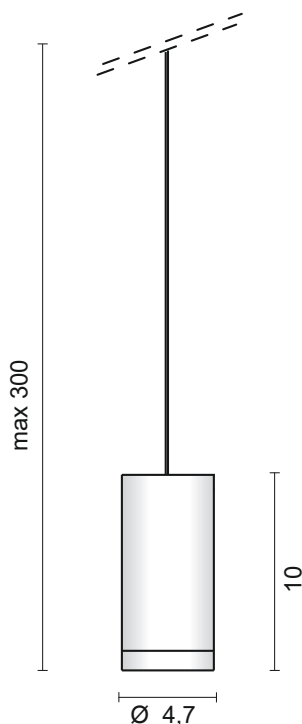




modello: model:	NEWTON SYSTEM			
codice: code:	1591			
design:	U.T. Egoluce			
anno - year:	2019			
materiali: materials:	corpo in alluminio, vetro trasparente structure in aluminium, transparent glass			
luce: light:	diretta direct			
sorgente luminosa: light sources:				
	<i>LED code</i>	<i>LED color</i>	<i>Im source</i>	<i>Im output</i>
	/W	4000K	LED 5.9W 17V 350mA	885lm 735lm
	/W/ST	4000K satin glass	LED 5.9W 17V 350mA	885lm 682lm
	/WW	3000K	LED 5.9W 17V 350mA	836lm 694lm
	/WW/ST	3000K satin glass	LED 5.9W 17V 350mA	836lm 644lm
	/XW	2700K	LED 5.9W 17V 350mA	800lm 664lm
	/XW/ST	2700K satin glass	LED 5.9W 17V 350mA	800lm 616lm
opzioni - options	/24 (24°) /58 (58°)			
life:	> 50.000 h			
step MacAdam:	3			
Indice di Resa Cromatica: Color Rendering Index:	>90			
grado IP - IP grade:	20			
peso netto - net weight:	0,50 Kg			
finiture - finishes:	.02 nero .02 black .25 dorato satinato .25 golded satin .32 nickel satinato .32 nickel mat			
marcatura: marking:	CE			
simboli costruttivi: symbols:				

Dimensioni - Dimensions



SOLO COLLEGAMENTO IN SERIE - ONLY SERIAL CONNECTION



La presente scheda tecnica è di proprietà di EGOLUCE srl. Tutti i diritti sono riservati. Le fotografie, le descrizioni degli apparecchi, i disegni quotati ed i valori fotometrici menzionati sono a titolo indicativo e non costituiscono alcun impegno per la nostra società che si riserva di apportare, in qualsiasi momento e senza preavviso, tutte le modifiche che riterrà opportune.

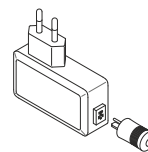
EGOLUCE s.r.l., via I.Newton 12 - 20016 Pero - Milano
telefono +39 02 339586.1 - fax. +39 02 3535112
e-mail: info@egoluce.com - http://www.egoluce.com



Codice
Articolo

Colore

0968
50/60Hz 220-240V



02


  Spina a parete con driver integrato + Jack - 1 lampada
Plug in driver + Jack - 1 lamp

0969
50/60Hz 220-240V
Ø 9,3 cm
H 3 cm



01

02



 Rosone senza interruttore con driver integrato - 1 lampada
Ceiling rose with driver (no switch) - 1 lamp

0967
IN: 50/60Hz 220-240V
OUT: 350mA DC
Ø 9,3 cm
H 3 cm



01

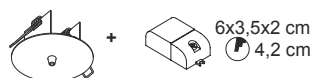
02




  Rosone per sospensione con driver integrato senza cavo - 1 lampada
Ceiling rose for suspension with switch without cable - 1 lamp

0970
50/60Hz 220-240V
Ø 9 cm

01

02



  Rosone per cartongesso con alimentatore - 1 lampada  7,5 cm
Plasterboard ceiling rose with converter - 1 lamp

0612 Elemento per decentramento
Displacement component

01

02



Codice
Articolo


Colore

0969/S
50/60Hz 220-240V
Ø 9,3 cm
H 3 cm

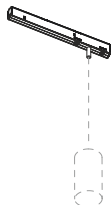


01

02



 Scatola con interruttore con driver integrato - 1 lampada
Wall box with switch - 1 lamp

0987
IN: 48V
OUT: 350mA DC



01

02

  Adattatore per binario 48V - 1 lampada
Adapter for 48V track - 1 lamp




0988
IN: 50/60Hz 220-240V
OUT: 350mA DC



01

02

Su richiesta disponibile versione
DIMMERABILE CASAMBI
CASAMBI DIMMABLE version on request

   Adattatore per binario 220-240V - 1 lampada
Adapter for 220-240V track - 1 lamp

SOLO COLLEGAMENTO IN SERIE - ONLY SERIAL CONNECTION




EGOLUCE s.r.l., via I.Newton 12 - 20016 Pero - Milano
telefono +39 02 339586.1 - fax. +39 02 3535112
e-mail: info@egoluce.com - http://www.egoluce.com

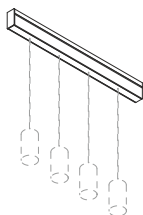
La presente scheda tecnica è di proprietà di EGOLUCE srl. Tutti i diritti sono riservati. Le fotografie, le descrizioni degli apparecchi, i disegni quotati ed i valori fotometrici menzionati sono a titolo indicativo e non costituiscono alcun impegno per la nostra società che si riserva di apportare, in qualsiasi momento e senza preavviso, tutte le modifiche che riterrà opportune.

Codice
Articolo

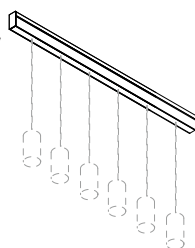
Colore

0556/3IN: 50/60Hz 220-240V
OUT: 350mA DC
L 90 cm
H 6,8 cm**01****02****05**Dimmerabile su richiesta
Dimmable on requestRosone completo di alimentatore - 3 lampade
Ceiling rose with converter - 3 lamps

1,20

0556/4IN: 50/60Hz 220-240V
OUT: 350mA DC
L 120 cm
H 6,8 cm**01****02****05**Dimmerabile su richiesta
Dimmable on requestRosone completo di alimentatore - 4 lampade
Ceiling rose with converter - 4 lamps

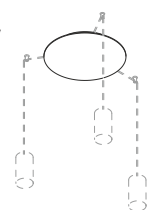
1,40

0556/6IN: 50/60Hz 220-240V
OUT: 350mA DC
L 180 cm
H 6,8 cm**01****02****05**Dimmerabile su richiesta
Dimmable on requestRosone completo di alimentatore - 6 lampade
Ceiling rose with converter - 6 lamps

1,60

0557/2IN: 50/60Hz 220-240V
OUT: 350mA DC
Ø 20 cm
H 3 cm**01****02**Dimmerabile su richiesta
Dimmable on requestRosone completo di alimentatore - 2 lampade
Ceiling rose with converter - 2 lamps

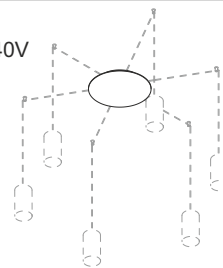
0,50

0557/3IN: 50/60Hz 220-240V
OUT: 350mA DC
Ø 40 cm
H 4 cm**01****02**Dimmerabile su richiesta
Dimmable on requestRosone completo di alimentatore - 3 lampade
Ceiling rose with converter - 3 lamps

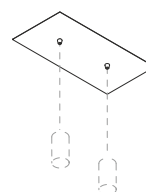
1,70

Codice
Articolo

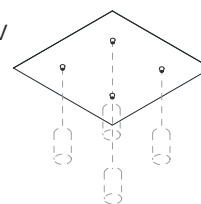
Colore

0557/6IN: 50/60Hz 220-240V
OUT: 350mA DC
Ø 38 cm
H 4 cm**01****02**Dimmerabile su richiesta
Dimmable on requestRosone completo di alimentatore - 4-6 lampade
Ceiling rose with converter - 4-6 lamps

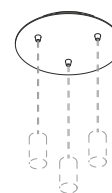
1,80

0979/2IN: 50/60Hz 220-240V
OUT: 350mA DC
L 48 x 24 cm
H 3 cm**01****02**Dimmerabile su richiesta
Dimmable on requestRosone completo di alimentatore - 2 lampade
Ceiling rose with converter - 2 lamps

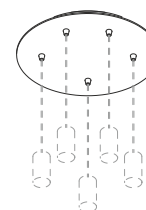
2,00

0979/4IN: 50/60Hz 220-240V
OUT: 350mA DC
48 x 48 cm
H 3 cm**01****02**Dimmerabile su richiesta
Dimmable on requestRosone completo di alimentatore - 4 lampade
Ceiling rose with converter - 4 lamps

3,80

0980/3IN: 50/60Hz 220-240V
OUT: 350mA DC
Ø 35 cm
H 3 cm**01****02**Dimmerabile su richiesta
Dimmable on requestRosone completo di alimentatore - 3 lampade
Ceiling rose with converter - 3 lamps

1,20

0980/5IN: 50/60Hz 220-240V
OUT: 350mA DC
Ø 45 cm
H 3 cm**01****02**Dimmerabile su richiesta
Dimmable on requestRosone completo di alimentatore - 5 lampade
Ceiling rose with converter - 5 lamps

2,40





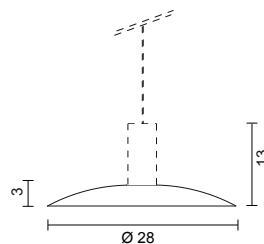
Newton 1591.02 + 0547.02

0547

0,24 Kg

Schermo in metallo verniciato nero
Screen in black painted metal

.02 Nero - Black



Newton 1591.02 + 0549.02.00



Newton 1591.02 + 0549.02.57

0549

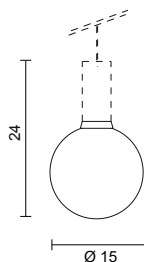
0,35 Kg

Diffusore in vetro soffiato trasparente
Transparent blown glass diffuser

.02.00 Nero - Black

.25.00 Dorato satinato - Golded satin

.32.00 Nickel satinato - Nickel mat

**0549**

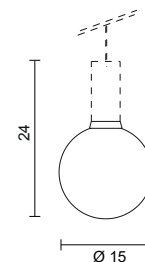
0,35 Kg

Diffusore in vetro soffiato bianco
White blown glass diffuser

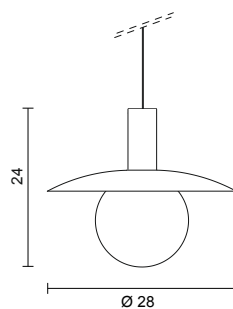
.02.57 Nero - Black

.25.57 Dorato satinato - Golded satin

.32.57 Nickel satinato - Nickel mat



Newton 1591.02 + 0547.02 + 0549.02.57



EGOLUCE s.r.l., via I. Newton 12 - 20016 Pero - Milano
telefono +39 02 339586.1 - fax. +39 02 3535112
e-mail: info@egoluce.com - http://www.egoluce.com