



modello:
model:

TOP MINI

codice:
code:

6364

design:

UT Egoluce

anno - year:

2008

tipologia:

faretto da incasso

typology:

recessed spotlight

materiali:

alluminio

materials:

aluminium

luce:

diffusa

diffuse

sorgente luminosa:

/W LED 1W 350mA 158lm 4000K

light sources:

/WW LED 1W 350mA 150lm 3000K

/XW LED 1W 350mA 143lm 2700K

life:

> 50.000 h

step MacAdam:

3

Indice di Resa Cromatica:

>80

Color Rendering Index:

grado IP - IP grade:

40

peso netto - net weight:

0,02 Kg

finitura - finishing:

.01 bianco

.01 white

.02 nero

.02 black

optional:

0212 kit: box + plaster traforato

kit: box + perforated plaster

0215 controcassa in materiale plastico

plastic box

marcatura:

CE

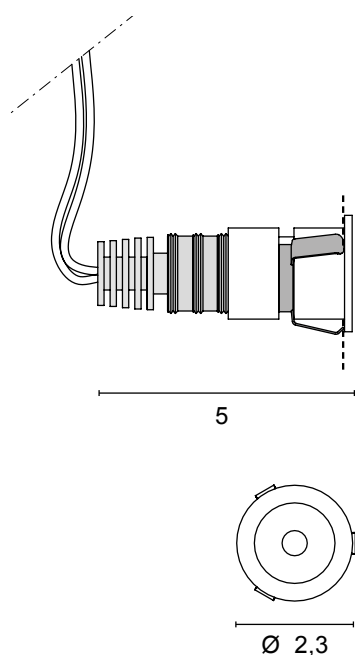
marking:


simboli costruttivi:

F III IP40  

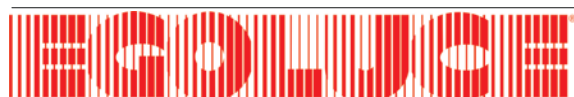
symbols:

Dimensioni - Dimensions



 2 cm

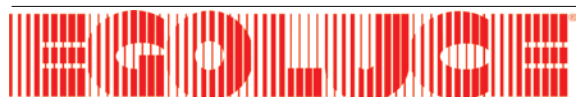
SOLO COLLEGAMENTO IN SERIE - ONLY SERIAL CONNECTION



EGOLUCE s.r.l., via I.Newton 12 - 20016 Pero - Milano
telefono +39 02 339586.1 - fax. +39 02 3535112
e-mail: info@egoluce.com - http://www.egoluce.com

**0212**

KIT: box + Plaster

**0215**Controcassa in materiale plastico
Plastic box

EGOLUCE s.r.l., via I. Newton 12 - 20016 Pero - Milano
 telefono +39 02 339586.1 - fax. +39 02 3535112
 e-mail: info@egoluce.com - <http://www.egoluce.com>


La presente scheda tecnica è di proprietà di EGOLUCE srl. Tutti i diritti sono riservati. Le fotografie, le descrizioni degli apparecchi, i disegni quotati ed i valori fotometrici menzionati sono a titolo indicativo e non costituiscono alcun impegno per la nostra società che si riserva di apportare, in qualsiasi momento e senza preavviso, tutte le modifiche che riterrà opportune.

drivers

LED DRIVERS in corrente continua
LED DRIVERS constant current**0125**

LED driver
IN: 100 - 240V
OUT: 350 mA
1-6 Power LED

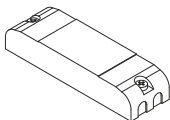


6 x 3,5 x 2,2 cm  4 cm



SELV 

0128

LED driver
IN: 100 - 240V
OUT: 350 mA
1-10 Power LED

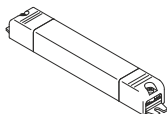



11,6 x 3,4 x 2 cm  4 cm

SELV CLASS 2  

0136/15

LED driver
IN: 100 - 240V
OUT: 350 mA
1-10 Power LED

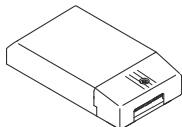


15,8 x 2,2 x 2 cm  3,2 cm

SELV  

0169/50

Multipower LED driver
IN: 220 - 240V
OUT: 350mA
min. 4 - max 22 Power LED

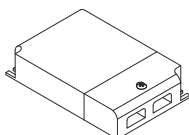


13 x 7,5 x 3 cm  8,5 cm

SELV 

DRIVERS DIMMERABILI in corrente continua
DIMMABLE LED DRIVERS constant current**0129 Dimmer LED**

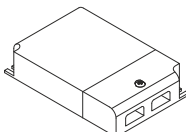
Multipower dimmable driver
IN: 110 - 240V
OUT: 350 mA
4-15 Power LED




10,5 x 7 x 2,2 cm  7,2 cm SELV    

0129/DALI Dimmer LED

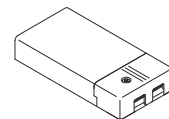
Multipower dimmable driver
IN: 110 - 240V
OUT: 350 mA
2-12 Power LED




10,5 x 7 x 2,2 cm  7,2 cm SELV   

0141/DALI

LED driver
IN: 110 - 240V
OUT: 350 mA
1-12 Power LED

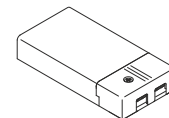


11,1 x 5,2 x 2,5 cm  5,5 cm


  

0141/DIM

LED driver
IN: 110 - 240V
OUT: 350 mA
1-12 Power LED



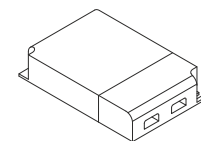
Versione PUSH non sincronizzabile - PUSH version not synchronizable

11,1 x 5,2 x 2,5 cm  5,5 cm

0145 Dimmer LED Maxi

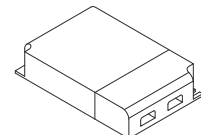
Multipower dimmable driver
IN: 110 - 240V
OUT: 350 mA
1- 21 Power LED



12,3 x 8 x 2,2 cm  8,4 cm SELV    

0145/DALI Dimmer LED Maxi

Multipower dimmable driver
IN: 110 - 240V
OUT: 350 mA
1- 21 Power LED



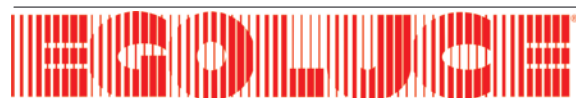
12,3 x 8 x 2,2 cm  8,4 cm SELV     

0133

Cavo di sincronizzazione per dimmer LED
Synchronization cable for LED dimmer
(art. 0129 - art. 0129/DALI - art. 0145 - art. 0145/DALI)



L 150 cm



EGOLUCE s.r.l., via I. Newton 12 - 20016 Pero - Milano
telefono +39 02 339586.1 - fax. +39 02 3535112
e-mail: info@egoluce.com - http://www.egoluce.com

La presente scheda tecnica è di proprietà di EGOLUCE srl. Tutti i diritti sono riservati. Le fotografie, le descrizioni degli apparecchi, i disegni quotati ed i valori fotometrici menzionati sono a titolo indicativo e non costituiscono alcun impegno per la nostra società che si riserva di apportare, in qualsiasi momento e senza preavviso, tutte le modifiche che riterrà opportune.